

# Страна бисероплетения





Мы вернулись в далекие времена. И увидели, что первоначально бисер выглядел не совсем привычно для современного человека: в роли бисерин и бусин выступали мелкие раковины, зубы, зернышки, мелкие кости, которые в руках мастера превращались в оригинальные украшения.


- Самые первые изделия из бисера были изготовлены в стране сфинксов и пирамид – Египте




# Женские головные уборы- КОКОШНИКИ



**Монахини в монастырях  
вышивали иконы**



**и одежду  
священнослужителей**




# Вышивка



Пейзаж 1840-1850 гг. 12,5 x 18

*Вышивка мелким круглым сине-голубым бисером по бумажной канве.*











Техника «Сетка»



Техника «Мех»

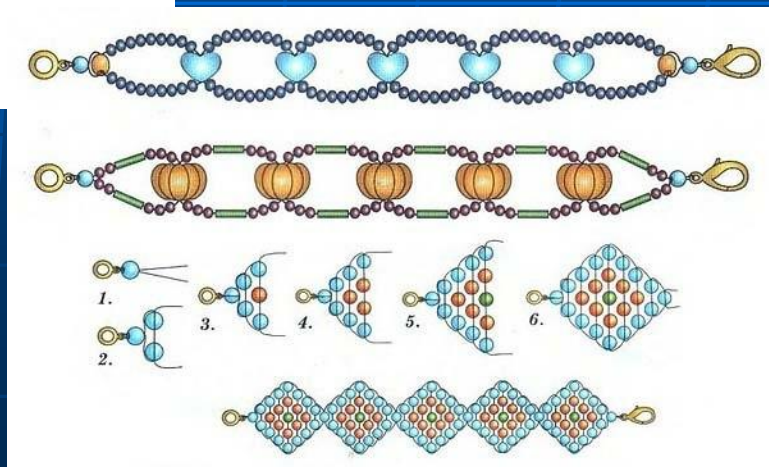
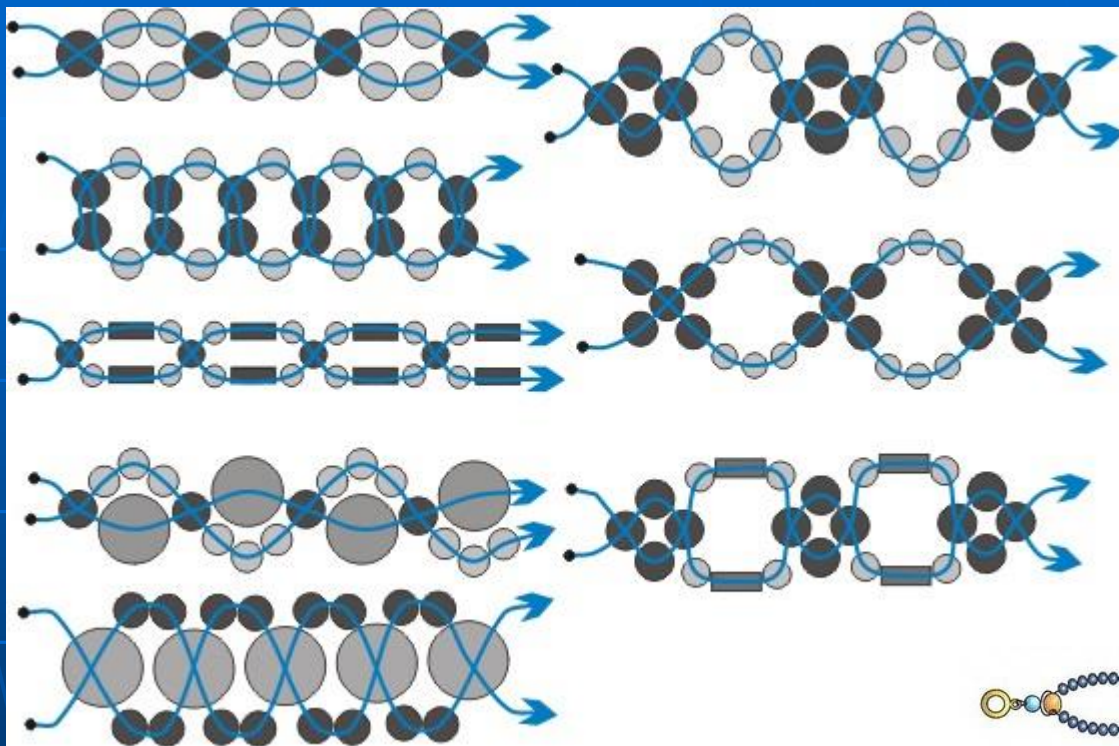


«Свободная техника»



«Ажурный жгут»

# Схема плетения «крестик»





# Для изготовления изделий из бисера потребуются:

- ❖ Бисер
- ❖ Леска
- ❖ Ножницы



# Техника безопасности

При работе с бисером необходимо соблюдать некоторые правила:

- Аккуратно работать с ножницами ;
- Не разбрасывать бисер.